

# CORSI PROFESSIONALI IN PRESENZA

FORMAZIONE AVANZATA




Le tecniche più richieste  
nel mondo Nail

## CORSI

Manicure • Pedicure •  
Ricostruzione • Dual Form

- Corsi di gruppo
- Corsi individuali  
personalizzati



# CHI SONO

Mi chiamo **Anna Korenieva**.  
Sono ucraina e, come te, ho iniziato  
da una **passione** e da un **sogno**.

Da oltre **17 anni** lavoro nel mondo Nails, un settore che non è mai stato solo un lavoro, ma una vera vocazione. La bellezza, la cura delle unghie e la precisione mi hanno guidata in ogni passo del mio percorso, fatto di crescita, studio ed esperienza reale.

Sono **Master di Manicure** e formatrice professionale. Negli anni ho scelto di non tenere per me ciò che ho imparato, ma di **trasmetterlo**, formando nuove professioniste con metodo, tecnica e consapevolezza.

Come fondatrice del brand **DIANA NAIL**, ho creato prodotti pensati per chi lavora davvero, ogni giorno, con le mani e con il cuore.

Attraverso i social condivido la mia esperienza, le mie creazioni e consigli pratici con migliaia di persone.

Oggi il mio obiettivo è uno solo: **aiutarti a trasformare la tua passione in una professione solida, sicura e di valore.**

Nail Academy by Anna Korenieva nasce proprio da questo.



# CORSO BASE MANICURE COMPLETO

Fresa • Dry & Combi Manicure •  
Soak Off

SISTEMA COMPLETO  
- 1° + 2° LIVELLO

DURATA:  
2 GIORNI

🕒 **Orari: 10:00 - 17:30**  
(includere 30 minuti di pausa pranzo)

📍 **Sede del corso:**  
04100 Latina (LT) – Centro  
Commerciale Morbella  
Via del Lido SNC

🎓 **1° piano –**  
interno Nail Academy by Anna  
Koreniewa  
**Master Insegnante:**  
Anna Koreniewa

## COSA INCLUDE IL CORSO:

- Manuale tecnico cartaceo professionale
- Attestato di partecipazione
- Mini manuale cartaceo – patologie di pelle e unghie
- Mini manuale cartaceo – disinfezione e sterilizzazione
- Quaderno accademico per appunti
- Sconto esclusivo -20% sui prodotti



# PREZZO DEL CORSO

**390 €**  
(SENZA KIT)

**490 €**  
(CON KIT PROFESSIONALE  
INCLUSO - VALORE 180 €)



## KIT PROFESSIONALE:


(incluso nel corso scegliendo l'opzione 490 €)

- Accessori e strumenti
- Bastoncini d'arancio (100 pz) - 1,40 €
- Spazzolina per la polvere - 0,50 €
- Starter kit lime 162x24 mm (17 pz) - 9,80 €
- Pennello Nail Art N464 - 4,90 €
- Spatola / spingi cuticola OS-03 - 8,00 €
- Forbici per cuticole OF-02 (95 mm) - 20,90 €
- Tronchesi per cuticole OT-01.5 - 21,50 €
- Punta fresa
- Punta fiamma S21R - 3,50 €
- Punta oliva S23B - 3,50 €
- Punta smontaggio Z CONO C60S - 19,90 €
- Punta pallina 050 R - 6,50 €
- Prodotti preparatori e trattamento
- Nail Prep 15 ml - 5,90 €
- Primer Acid Free 15 ml - 7,90 €
- Cleaner 100 ml - 7,90 €
- Base Strong 15 ml - 14,90 €
- Base colorata 15 ml - 14,90 €
- Colore semipermanente 8 ml - 8,90 €
- Top Brilliant 15 ml - 14,90 €
- Olio cuticole 10 ml - 3,90 €

**VALORE TOTALE DEL KIT - 180,00 €**

**Materiale necessario da portare da casa :**

- FRESA
- Forbicine per cuticole
- Spingicuticole
- Tronchesi
- Pennello gel
- Pennello sottile



## **DESCRIZIONE DEL CORSO**

Durante i due giorni di formazione apprenderai la teoria su anatomia dell'unghia, patologie e disinfezione/sterilizzazione degli strumenti, seguita da un'intensa parte pratica.

Approfondirai le tecniche di Dry Manicure e Combi Manicure, con pulizia delle cuticole tramite punte fresa e taglio preciso con forbicine o tronchesi.

Il percorso prosegue con la tecnica Soak Off, il rinforzo dell'unghia naturale con base gel e la corretta creazione dell'apice.

Il secondo giorno è dedicato al livello avanzato, con semipermanente rinforzato, tecniche di rinforzo con gel e riparazione, recupero dell'unghia rotta, french ed effetti sfumati con glitter in zona cuticola.

Il corso è strutturato per garantire massima attenzione a ogni allieva, con dimostrazioni dal vivo e pratica guidata.

# PROGRAMMA DEL CORSO

## GIORNO 1 – BASE

### Teoria e dimostrazione

- Anatomia e struttura dell'unghia
- Malattie delle unghie: quando applicare o evitare il semipermanente
- Conoscenza della fresa: regole di utilizzo, velocità e rotazione
- Punta fresa: tipologie, abrasività per smontaggio, forward e reverse
- Smontaggio: schema di lavoro veloce, scelta della punta corretta e rimozione del vecchio rivestimento
- Punta diamantate: rigidità, codici colore, scelta in base alla cuticola e corretto posizionamento
- Preparazione della lamina ungueale fisica: lime per unghie naturali, significato del grit, direzione della lima



### Dry Manicure

- Preparazione della cuticola e apertura della piega prossimale
- Tecnica con punte diamantate: posizionamento, giri corretti e sollevamento della cuticola
- Taglio della cuticola (gonna): punta a pallina, impugnatura, pressione e controllo

Attraverso un approccio teorico e pratico, le allieve apprenderanno metodi specifici per rinforzare l'unghia naturale e risolvere le problematiche più comuni, migliorando durata, resistenza e qualità del servizio.



# PROGRAMMA

## Disinfezione e sterilizzazione

- Disinfezione e sterilizzazione degli strumenti: dimostrazione completa del percorso corretto dalla A alla Z

## Tecniche di rinforzo

- Tecniche di rinforzo dell'unghia naturale
- Rinforzo con polvere acrilica
- Rinforzo con gel costruttore
- Rafforzamento con fibre di vetro

## Riparazione e Colore

- Recupero dell'unghia rotta con seta
- Applicazione del colore
- Realizzazione della french



## MODALITÀ DI ISCRIZIONE E PAGAMENTO



### Iscrizione:

- L'iscrizione al corso avviene tramite il pagamento di un acconto pari al 30% del costo totale.

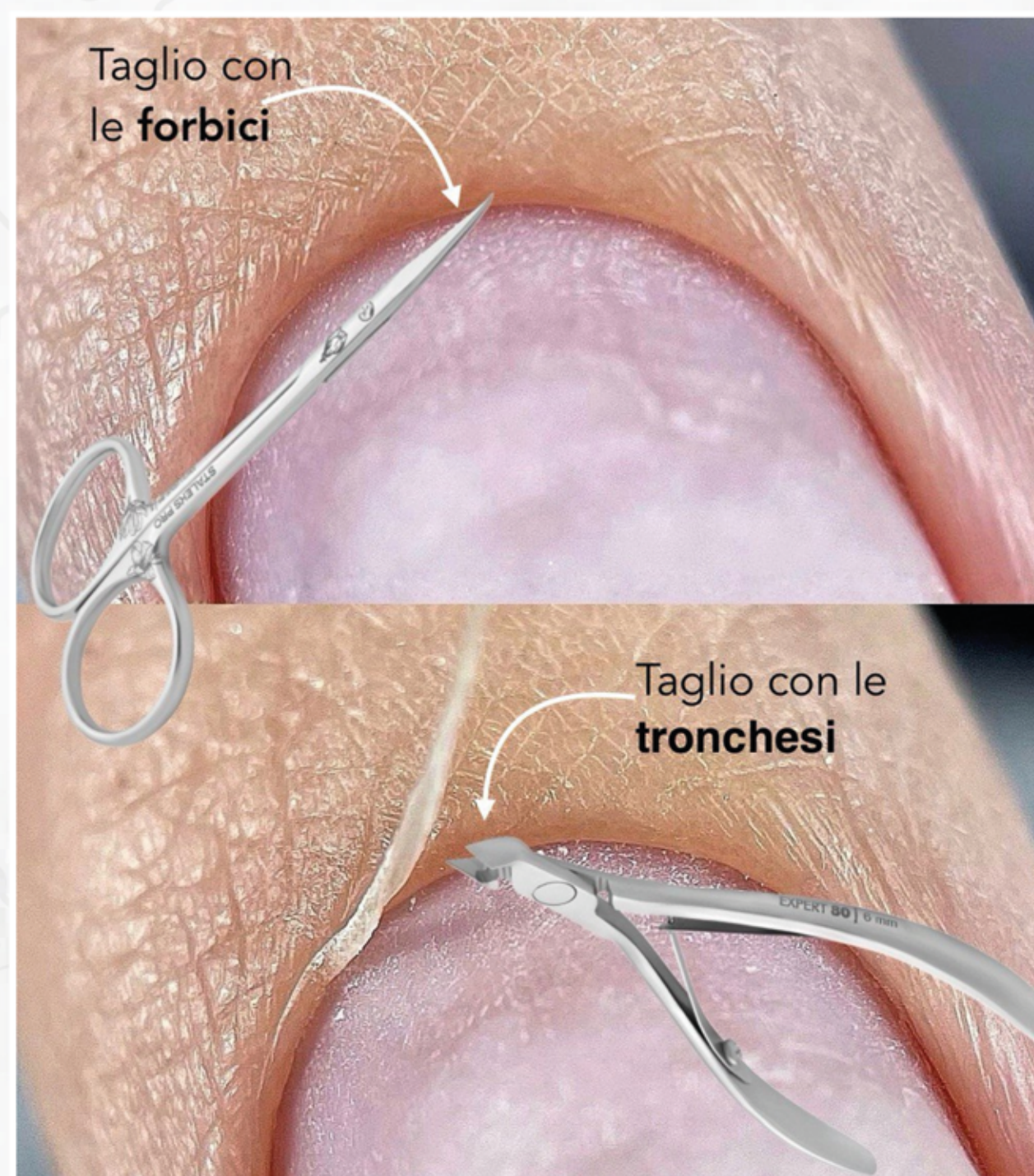
### Il saldo dovrà essere effettuato:

- 3 giorni prima dell'inizio del corso in caso di pagamento con bonifico bancario
- Direttamente in aula, prima dell'inizio della lezione, in caso di pagamento in contanti o bancomat

# CORSO INDIVIDUALE (1:1)

## Informazioni Generali

- È possibile svolgere l'intero programma del Corso Base Manicure Completo in modalità individuale (1:1).
- La durata è di 2 giorni, con date concordabili direttamente con l'insegnante.
- Il percorso può essere personalizzato in base al livello e alle esigenze dell'allieva, garantendo una formazione mirata ed efficace.



## Dettagli Tecnici

- Combinata: utilizzo di forbici e tronchesi, remover cuticole e gestione del taglio
- Copertura semipermanente delle unghie naturali: preparazione chimica della lamina, analisi del substrato, scelta della base più idonea, applicazione della base colorata e rinforzo dell'apice naturale per garantire resistenza, equilibrio e durata del trattamento
- Lucidatura finale: punte in silicone e rifinitura dei rulli laterali (effetto Instagram)

## Metodologia Didattica

- Dimostrazione pratica dell'insegnante
- Pratica: su se stesse

## GIORNO 2 – LIVELLO AVANZATO

### Contenuto Principale

- Tecniche di Rinforzo e Riparazione Unghie

### Obiettivo del giorno

- Il corso si concentra sulle tecniche di rinforzo e riparazione delle unghie fragili e sottili.



# CORSO BASE DI RICOSTRUZIONE UNGHIE

Gel & Acrygel · Nail Form ·  
Forme da Salone


LIVELLO:  
1

DURATA:  
2 GIORNI

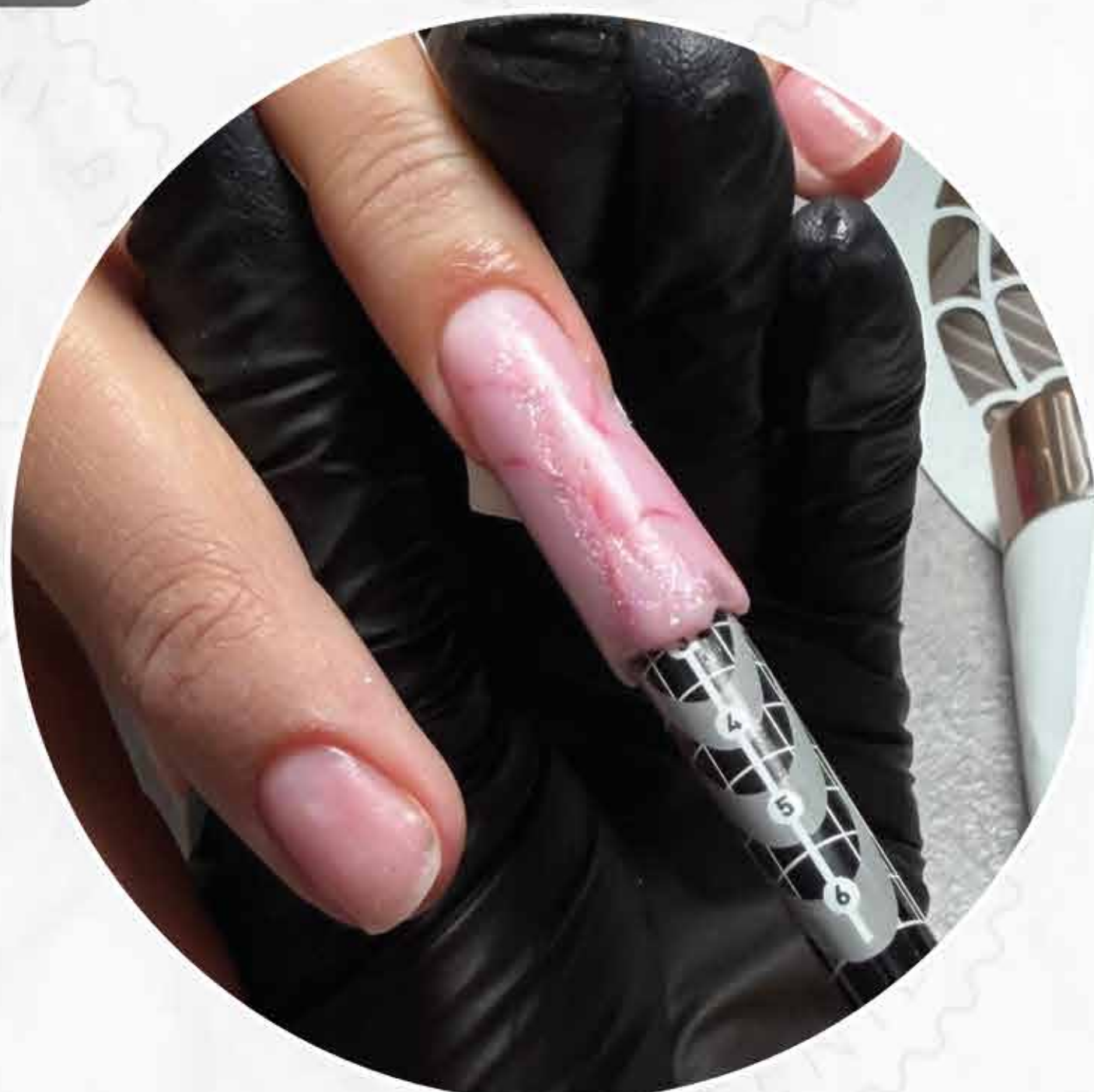
🕒 **Orari: 10:00 - 17:30**  
(includere 30 minuti di pausa pranzo)

📍 **Sede del corso:**  
04100 Latina (LT) – Centro  
Commerciale Morbella  
Via del Lido SNC

🎓 **1° piano –**  
interno Nail Academy by Anna  
Koreniewa  
**Master Nail Trainer:**  
Anna Koreniewa



Un corso intensivo in presenza pensato per chi desidera acquisire basi solide e corrette nella ricostruzione unghie con la cartina, lavorando con metodo, tecnica e consapevolezza.



# COSA IMPARERAI

## GIORNO 1 – BASI, ANALISI E STRUTTURA

Durante la prima giornata ci concentreremo sulle basi fondamentali della ricostruzione unghie, indispensabili per costruire una struttura corretta e duratura.

- Analisi delle forme anatomiche delle lamine ungueali
- Norme igieniche
- CHIMICA DEI MATERIALI
- Studio delle tipologie di lamina e loro caratteristiche
- Preparazione dell'unghia naturale
- Manicure dry o combinata, scelta in base al tipo di cuticola della modella
- Smontaggio corretto del vecchio materiale (se presente)
- Differenza e utilizzo dei diversi tipi di gel presenti sul mercato
- Teoria della Nail Form
- Ritaglio e adattamento della Nail Form secondo i giusti parametri
- Schema di posizionamento corretto della Nail Form per ogni tipo di lamina
- Ricostruzione con gel di una forma da salone:
  - Quadrato oppure Mandorla
- Corretta applicazione del prodotto
- Studio della struttura architettonica dell'unghia artificiale
  - Apex
- Pinzatura della curva C
- Tecnica di limatura a diamante
- Rifinitura finale:
  - Design elegante oppure
  - Copertura colore semipermanente sotto cuticola
- Sigillatura con top e foto finale del lavoro



# COSA IMPARERAI

## GIORNO 2 – STRUTTURE AVANZATE E ACRYGEL

La seconda giornata è dedicata alle tecniche strutturali avanzate e al lavoro con Acrygel, per portare le competenze a un livello superiore.

- Tecnica SLIM Structure in Balance Point
- Approfondimento dell'architettura avanzata dell'unghia
- Ricostruzione con Acrygel della forma:
  - Mandorla
  - Quadrato
- Tecnica Double Face
- Realizzazione dell'effetto marmo
- Controllo della struttura, bilanciamento e rifinitura finale



### MATERIALE PERSONALE (PORTARE da CASA)

- Fresa (minimo 30.000 giri)
- Spingi cuticola in acciaio
- Forbici per cuticole
- Tronchesi per cuticole
- Pennello per Gel
- Pennello per Acrygel
- Pennello sottile per rifiniture e design

- Il lavoro verrà svolto sulla propria mano o su modella (ogni corsista provvederà alla propria). Modella deve venire alle 13:00



# PREZZO DEL CORSO

**490 €**

CORSO SENZA KIT

**590 €**

CORSO CON KIT  
PROFESSIONALE INCLUSO  
(VALORE KIT € 200)



**Set Expert Bits**



## KIT PROFESSIONALE:

Il kit professionale è incluso esclusivamente in caso di acquisto del corso al prezzo di 590 € e comprende i seguenti prodotti:

- Starter Kit Lime Wonderfile 162x24 mm (17 pz) — € 9,80
- Nail Prep 15 ml — € 5,90
- Primer Acid Free 15 ml — € 7,90
- Nail Form Silver in Box (100 pz) — € 5,90
- Pennello Acrygel n.4 — € 3,00
- Pennello Gel "Gel Brush 986" — € 6,90
- Base Premium 15 ml — € 14,90
- Top Brillant 15 ml — € 14,90
- Olio Cuticole 10 ml — € 3,90
- Acrygel Solution Cherry & Almond 225 ml — € 12,90
- Smart Gel Pina Colada 45 gr — € 29,90
- Crystal Builder Gel 50 gr — € 29,90
- Acrygel Lavander 60 gr — € 28,90
- Set Expert Bits – Anna Korenieva (4 punte fresa essenziali) — € 39,90

**VALORE TOTALE KIT PROFESSIONALE - € 214,60**

## COSA INCLUDE IL CORSO:

1. Attestato di partecipazione: Al termine del corso, riceverai un attestato nominale cartaceo che certifica la tua partecipazione.

2. Manuale tecnico del corso base RICOSTRUZIONE.

3. Un manuale cartaceo che include informazioni dettagliate sulle diverse malattie della pelle e delle unghie.

4. Manuale completo sulla disinfezione e sterilizzazione: Un documento che illustra tutti i passaggi obbligatori e i prodotti utili per garantire la massima igiene e sicurezza.

5. Quaderno accademico: Un quaderno a quadretti con il logo dorato dell'Accademia, perfetto per prendere appunti durante il corso.



## CORSO INDIVIDUALE (1:1)

È disponibile il Corso Base di Ricostruzione Unghie in modalità individuale (1:1), dedicato a chi desidera un percorso personalizzato, intensivo e su misura.

Il corso si svolge in due giornate complete, con attenzione esclusiva da parte della docente, approfondimento mirato delle tecniche e correzione costante.

- Formazione personalizzata
- Programma adattato al livello reale della corsista
- Massima qualità didattica
- Ideale per chi vuole risultati concreti in meno tempo



# CORSO REFILL CORRETTIVO

## 1 GIORNATA INTENSIVA

E' una formazione che vi trasmetterà le tecniche ed astuzie per correggere tutti gli errori che riscontriamo durante un refill

🕒 **Orari: 10:00 - 17:30**  
(includere 30 minuti di pausa pranzo)

📍 **Sede del corso:**  
04100 Latina (LT) – Centro  
Commerciale Morbella  
Via del Lido SNC

🎓 **1° piano –**  
interno Nail Academy by Anna  
Koreniewa

È necessario portare la modella alle 13:00

**OBBIETTIVO:** Ottenere delle unghie sottili , resistenti e bellissime

**PROGRAMMA :** Smontaggio per rimozione totale o cambio costruttore



Sollevamenti: perché si creano e come eliminarli in fase di refill Ripristino laterali Correzione unghia storta

**CORREZIONE UNGHIA GRIFOTICA (ALL'INGIÙ):**

Correzione unghia convessa Gestione del prodotto

Fasi di limatura con lima e fresa

Finitura: design da salone



## PREZZO DEL CORSO

**290 €**  
**SENZA KIT**

# CORSO DUAL FORM

## Ricostruzione Unghie con Dual Form

1° LIVELLO - CORSO BASE  
PROFESSIONALE

DURATA: 2 GIORNI

Il **Corso Dual Form - 1° livello** è pensato per onicotecniche e professioniste che desiderano **imparare da zero o perfezionare** la tecnica delle Dual Form, ideale per realizzare **strutture precise, resistenti e moderne**, riducendo i tempi di lavoro senza rinunciare alla qualità.

Il corso è tenuto dalla **professionista esperta Anna Korenieva** ed è strutturato per offrire una **formazione completa, pratica e altamente professionale**.



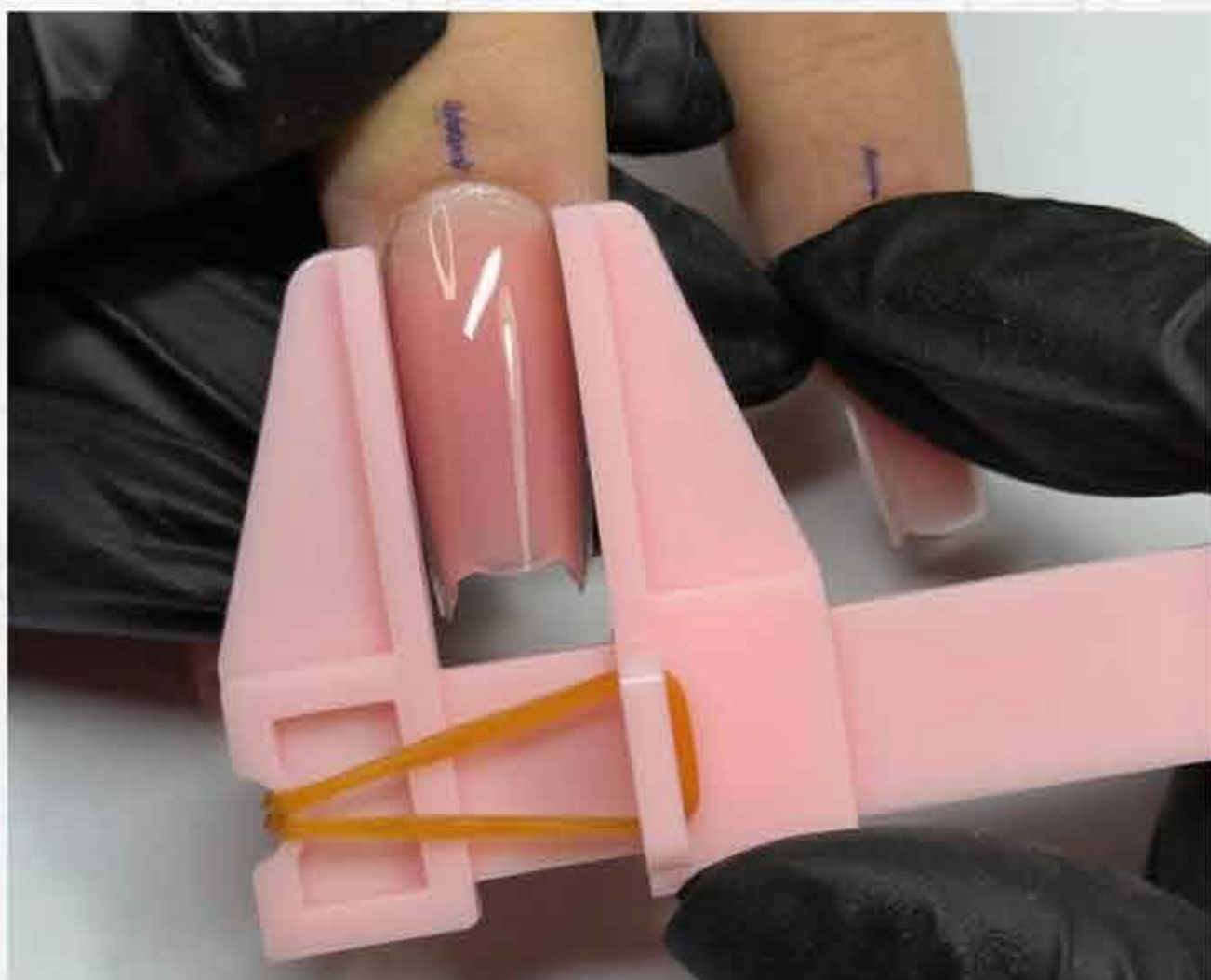
🕒 **Orari: 10:00 - 17:30**

⚠️ **È obbligatorio portare una modella per la parte pratica.**

# PROGRAMMA DEL CORSO

## Parte Teorica

- Panoramica degli **strumenti necessari**
- **Chimica dei materiali per unghie**
- **Architettura dell'unghia naturale**
- Analisi delle diverse Dual Form
- Scelta corretta della forma in base all'unghia naturale della cliente
- Gel e Acrygel
- **Proprietà fisiche**
- **Polimerizzazione**
- Influenza dei materiali sull'architettura dell'unghia
- Importanza del corretto posizionamento di **Apice e Arco longitudinale**



## Parte Pratica

- **Algoritmo di lavoro:** passaggi e procedure professionali
- Preparazione della **lamina naturale**
- Manicure combinata con **punte fresa**
- Creazione di una **struttura resistente** con paralleli protetti
- Tecnica della **goccia - STOP**
- Regole fondamentali per l'applicazione corretta della **Dual Form**
- Gestione del **prodotto sotto il bordo libero**
- **Parametri e tempi** per la pinzatura
- Analisi degli **errori più frequenti**
- Esposizione del materiale: **schemi, dettagli e utilizzo dei pennelli**
- Correzione del giro cuticole
- Accorciamento della **lunghezza con disco**

# FORME CHE VERRANNO REALIZZATE

Durante il corso imparerai la ricostruzione con Dual Form delle seguenti forme:

- **Mandorla Moderna in Balance Point**
- **Forma Quadrata**

★ **La tecnica verrà eseguita sia con Gel che con Acrygel.**



## INFORMAZIONI AGGIUNTIVE

- I **prodotti di consumo** sono forniti dall'Accademia (sono esclusi strumenti e attrezzature personali)
- Utilizzo di **dispositivi digitali** per visualizzare tutti i passaggi e facilitare l'apprendimento
- Consegna di un **manuale cartaceo dettagliato**, utile anche dopo il corso
- **Attestato di partecipazione**
- Possibilità di acquistare i prodotti con **sconto del 20%**



# COSTO DEL CORSO:

**490 €**

**Ogni studentessa deve presentarsi con una modella per la pratica.**



## Materiale da portare da casa

- Fresa
- Forbicine per cuticole
- Spingicuticole
- Tronchesi
- Pennello per Gel e Acrygel
- Pennello sottile

 **Info e iscrizioni:**

+39 379 204 2244

# CORSO DUAL FORM: 2° LIVELLO

## CORSO DUAL FORM – SECONDO LIVELLO

Il Corso Dual Form – 2° livello è un percorso avanzato dedicato alle professioniste che desiderano portare la tecnica delle Dual Form a un livello superiore, perfezionando il controllo della struttura e introducendo tecniche decorative avanzate ad alto impatto visivo.

Il corso approfondisce la realizzazione del French strutturato “Muretto” e della ricostruzione con colore all’interno (Inlay Color), con particolare attenzione a proporzioni, equilibrio e precisione architettonica.

### ACCESSO AL CORSO

Il corso è riservato esclusivamente alle onicotecniche che hanno completato e superato il Corso Dual Form – 1° livello.

### DURATA DEL CORSO

🕒 **Orari: 10:00 - 17:30**

⚠️ **È obbligatorio portare una modella per la parte pratica.**


🎓 **2 giorni**



# PROGRAMMA DEL CORSO

## PARTE TEORICA E TECNICA

- Introduzione alla tecnica Dual Form – livello avanzato
- Studio approfondito della struttura e controllo dell'architettura nella Dual Form
- Gestione delle proporzioni e dell'equilibrio strutturale
- Analisi dei dettagli che determinano un risultato pulito, preciso e professionale



## PARTE PRATICA

- Realizzazione del French strutturato "Muretto" su Mandorla Russa
- Tecnica di ricostruzione con colore all'interno della tip (Inlay Color)
- Controllo della forma, rifinitura finale e perfezionamento dei dettagli
- Valutazione del lavoro e correzione delle imperfezioni

### Avvertenze Importanti

- Durante il corso verranno utilizzate anche tecniche con acrilico.
- Le partecipanti che soffrono di allergie o sensibilità a questa componente sono invitate a tenerne conto, poiché l'utilizzo dell'acrilico potrebbe non essere idoneo.

## INFORMAZIONI AGGIUNTIVE

- I prodotti di consumo sono forniti dall'Accademia (sono esclusi strumenti e attrezzature personali)
- Utilizzo di dispositivi digitali per visualizzare tutti i passaggi e facilitare l'apprendimento
- Consegna di un manuale cartaceo dettagliato, utile anche dopo il corso
- Attestato di partecipazione
- Possibilità di acquistare i prodotti con sconto del 20%



## MATERIALE DA PORTARE DA CASA

- Fresa
- Forbicine per cuticole
- Spingicuticole
- Tronchesi
- Pennello Gel
- Pennello sottile



## COSTO DEL CORSO

**490 €**

Ogni studentessa deve presentarsi con una modella per la pratica.

 **Info e iscrizioni:**

+39 379 204 2244

# CORSO PEDICURE INTENSIVO

3 TECNICHE PROFESSIONALI

PREZZO:  
590 €

DURATA:  
2 GIORNI

🕒 **Orari: 10:00 - 17:30 / 18:00**  
(con 30 minuti di pausa pranzo)

📍 **Sede:**  
Latina

🎓 **Modalità:**  
In presenza  
Corso intensivo di alto livello pensato per chi desidera acquisire una formazione completa nel pedicure professionale, unendo estetica, sicurezza e approccio curativo. Il percorso è adatto sia a principianti che a professionisti che vogliono ampliare le proprie competenze.

## COSA INCLUDE IL CORSO:

Durante il corso apprenderai tre tecniche fondamentali di pedicure, personalizzabili in base al tipo di pelle e alle esigenze del cliente:

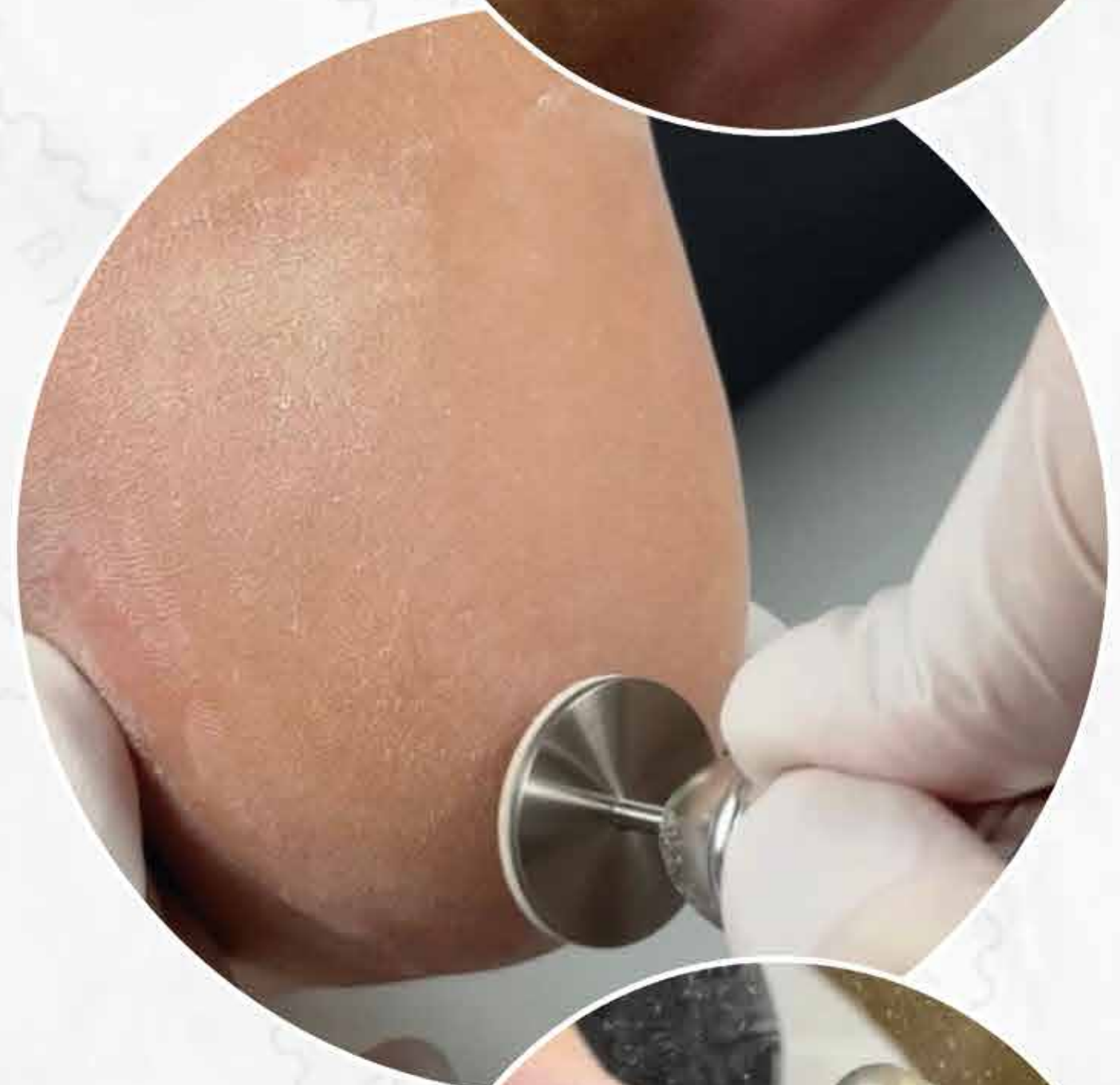
### TECNICHE DI PEDICURE

**Dry Pedicure – Tecnica Hardware con punte fresa**

**Tecnica Combinata** con prodotti cheratolitici

**Smart Pedicure** innovativa con Podo Disco

Ogni tecnica include il trattamento completo del piede e la copertura con smalto semipermanente.



# PROGRAMMA DEL CORSO

## TEORIA

Anatomia del piede, struttura dell'unghia e della pelle  
Malattie infettive e non della pelle  
Duroni, calli, occhi di pernice: differenze e trattamenti  
Crepe e fessure: tipologie e cause  
Piede diabetico  
Patologie dell'unghia del piede  
Unghia incarnita e tamponamento  
Forme delle unghie dei piedi  
Taglio corretto delle unghie  
Tipologie di pedicure più richieste



## PRATICA

Rimozione del vecchio rivestimento  
Lavorazione con punte diamantate  
Tecnica Hardware (Dry Pedicure)  
Utilizzo corretto di frese, abrasività e forme  
Smart Pedicure con Podo Disco: dischi, file e utilizzo corretto  
Tecnica combinata con cheratolitici  
Pedicure curativa con prodotti professionali Clearance  
Trattamenti per crepe  
Lucidatura dei piedi  
Copertura con smalto semipermanente  
Attrezzatura professionale per pedicure



### ★ REQUISITI PER I PARTECIPANTI

Ogni corsista deve essere in possesso di:

- Fresa professionale (min. 30.000 giri)
- Spingicuticole
- Forbicina professionale
- Tronchesina per unghie e cuticole
- Pennello liner 9 mm



# MODELLE PER LA PRATICA

**È necessario procurarsi 3 modelle:**

1° giorno: ore 11:30

2° giorno:

1ª modella ore 10:00

2ª modella ore 14:00



★ **Le procedure sono completamente gratuite e le modelle usciranno con piedi perfettamente trattati.**



## COSA INCLUDE IL CORSO

- Attestato di partecipazione cartaceo nominale
  - Manuale tecnico con appunti del corso Pedicure
  - Quaderno accademico con logo dorato
  - Regali esclusivi per ogni allieva
  - Sconto -20% su tutti i prodotti DIANA NAIL SHOP
- ★ Tutti i prodotti di consumo sono forniti dall'Accademia  
★ Strumenti e attrezzature personali esclusi  
★ Supporto con dispositivi digitali durante la formazione

## PREZZO DEL CORSO

**590 €  
SENZA KIT PRODOTTI**

 **Info e iscrizioni:**

+39 379 204 2244